



A 型 (A-type) 專業 鈦 鋁鎂合金 薄板薄管 補模修裂 交直流氬鐸專用 腳踏油門式電流控制開關



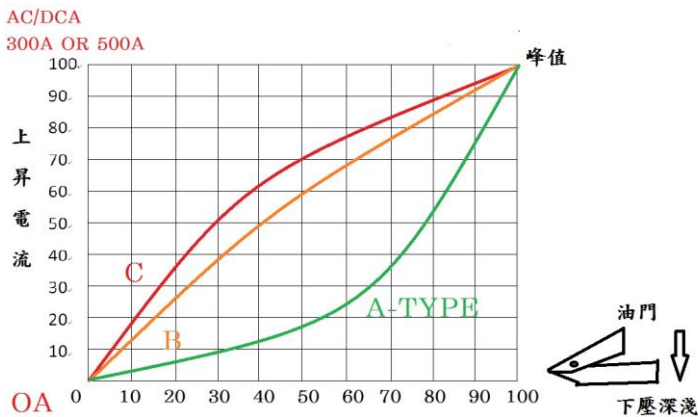
鈦合金焊接實例



腳踏車架
鎂鋁合金焊接實例



1. 從啟動開關後，氬氣前吹，最小電流引弧，再慢慢深踩油門式的控制鐸接機 可以從最小電流到最大電流，收油門開關亦反之到收尾電流，氣體後吹完成漂亮的鐸道。
2. 可設定，最小電流及最大電流，鐸鈦、鎂、鋁最佳選擇。
3. 有另開發一種薄板 薄管件 交直流氬鐸專用腳踏開關 在鋁合金薄度 2mmt 以下及厚板也有很好的鐸接表現。
4. 經濟部智慧財產局認證通過，新型專利證號 新型第 178974 及新型第 M560358 號



高品質 鋁鐸、特殊鐸接必備利器

台灣在地 生產製造